

# 국제이해교육학회

Korean Society of Education  
for International Understanding

## 『국제이해교육 연구』

논문투고심사시스템 이용안내

# 1. 한국국제이해교육학회 온라인논문투고심사시스템 접속

[http://www.koseiu.or.kr/online\\_paper2/index.php?hCode=LIST](http://www.koseiu.or.kr/online_paper2/index.php?hCode=LIST) 에 접속





한국국제이해교육학회 → 온라인논문투고를 통해서도 접속 가능



## 한국국제이해교육학회 논문집 소개

MORE +

본 학술지는 2000년 5월에 창립된 '한국국제이해교육학회'가 2006년 11월에 처음 발간하여 2019년 현재까지 국제이해교육의 연구를 전담하고 있는 국내 유일의 등재 학술지이다. 『국제이해교육연구』는 학제적 접근을 하는 복합학문 분야로서, 국제이해교육의 5기동인 세계시민교육, 문화다양성교육, 평화교육, 인권교육, 지속가능발전교육을 중심으로 한 연구 성과를 다루고 있으며, 유네스코가 지향하는 국제이해교육의 이론적 토대와 실천 방안을 연구하는 논문을 게재하고 있다. 최근에는 유네스코가 제안하고 있는 세계시민교육(Global Citizenship Education)의 정립과 확산을 위한 연구도 전개하고 있습니다. 본 학술지는 매년 2회(6월 30일, 12월 30일) 발간되며, 2015년에 한국연구재단 등재지로 선정되었다.

	0 건		0 건		0 건		0 건
신규 논문투고		수정논문		최종논문		논문투고현황	

## 2. 회원가입 및 로그인

우측 상단에 있는 자물쇠 모양 메뉴를 클릭하여 회원 가입을 한다.



### 회원 로그인

아이디

비밀번호

아이디 저장

로그인

🔍 ID/PW찾기

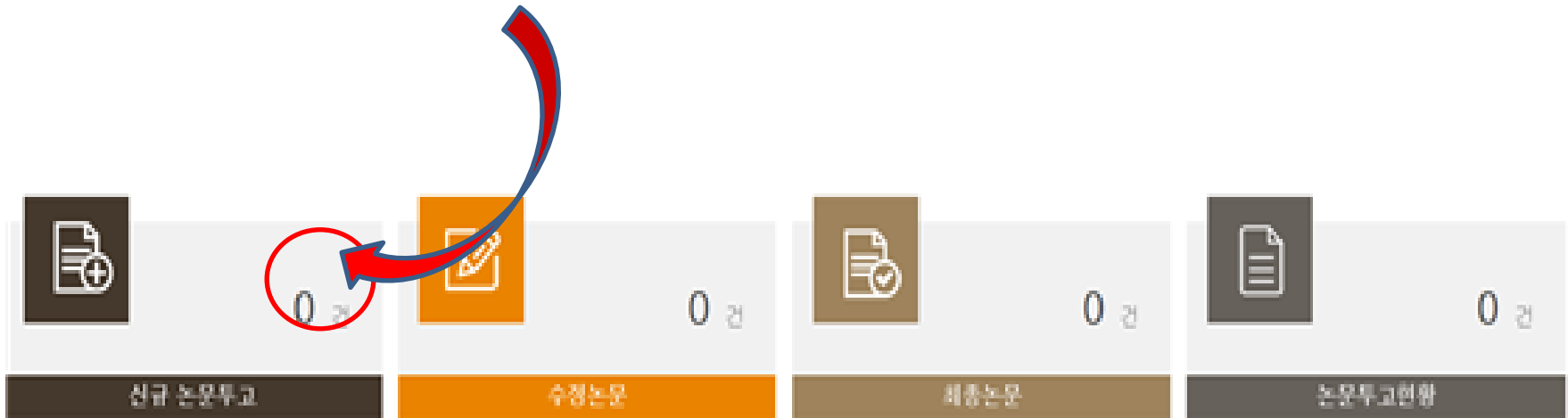
👤 회원가입



고객님의 개인정보 보호를 위하여  
비밀번호를 자주 변경해 주시길 바랍니다.

### 3. 로그인 후 신규 논문투고를 클릭한다.

①아래 0 건 부분을 클릭한다.



### 3. 로그인 후 신규 논문투고를 클릭한다.

② 이어서 아래 우측 하단에 있는 신규 논문투고 클릭한다.

#### 신규 논문투고

· 신규 논문투고 : 0 건		· 수정논문 : 0 건		· 최종논문 : 0 건		· 논문투고현황 : 0 건	
논문제목	주저자	투고일	진행상태	심사결과			
-- 목록이 없습니다. --						<a href="#">신규 논문투고</a>	

# 4. 연구윤리규정 동의 및 자가점검표 작성

➔ 윤리규정 동의 및 자가점검표를 작성한다.

## 윤리규정 동의 및 저작권 양도

국제이해교육연구학회 연구출판 윤리규정 준수 동의

### 『국제이해교육연구』 연구윤리규정

#### 제 1 조 (목적)

본 연구윤리규정은 한국국제이해교육학회가 발간하는 학술지인 『국제이해교육연구』 (이하 학술지라 약함)에 기고하는 논문(연구 논문과 현장 연구)의 저자(이하 연구자 혹은 저자)가 준수해야 하는 연구윤리의 원칙과 기준을 정하는 것을 목적으로 한다.

#### 제 2 조 (연구윤리의 준수서약)

한국국제이해교육학회는 학술지의 원고 모집을 할 때 연구윤리규정을 공지하여야 하며, 연구자는 윤리규정 준수 서약서에 동의하고 이를 원고와 함께 제출하여야 한다.

#### 제 3 조 (연구자의 연구윤리)

학술지에 기고하는 논문은 다음의 윤리규정을 지켜 작성되어야 한다.

동의

## 저자 점검표

항 목	점검사항	그렇다	아니다/ ※해당사항 없 음
일반사항	본 투고 논문은 원논문(original paper)으로서 다른 학술지에 게재한 적이 없다.	○	○
	본 투고 논문은 현재 다른 학술지에서 심사가 진행되고 있지 않다.	○	○
	본 논문이 현재 연구윤리규정을 준수한 것이다.	○	○

# 5. 논문제출 양식 작성 및 관련 자료 제출

- ➔ 논문제출 양식을 작성하고 관련 자료(제출논문, 동의서, 투고신청서, 심사논문)을 업로드 한다.
- ➔ 동의서 및 투고신청서는 관련 서식 다운로드 메뉴에서 다운받아 활용한다.
- ➔ 양식 작성 및 관련 자료를 모두 업로드하고, 논문제출을 클릭하면 논문제출 완료됨.

## Online Submission

투고 분야	<input type="text" value="선택"/> ▼		
저자(국문)	<input type="text"/>	저자(영문)	<input type="text"/>
소속(국문)	<input type="text"/>	소속(영문)	<input type="text"/>
우편번호	<input type="text"/>	<input type="button" value="우편번호 찾기"/>	
직장주소	<input type="text"/>		
휴대폰 번호	<input type="text"/> - <input type="text"/> - <input type="text"/>		
E-mail	<input type="text"/>	@	<input type="text"/> <input type="text" value="직접입력"/> ▼
논문제목(국문)	<input type="text"/>		

## 6. 논문투고 시 유의사항

- ➔ 논문 제출 완료 버튼을 클릭하여 투고를 완료하거나 임시 저장 후 투고 내용 검토하거나 추후 보완하여 투고를 완료할 수 있음.
- ➔ 논문 제출 버튼을 클릭해서서 투고 후 논문 투고 현황 메뉴에서 심사 진행상태를 확인할 수 있음. 편집위원장의 접수 후 심사가 진행됨.  
\*\*\* 저자는 관리자가 투고 원고를 검토하고 심사용 파일을 등록하기 전까지만 투고한 논문 파일을 교체하거나 투고 내용을 수정할 수 있음.
- ➔ 심사결과가 수정 후 게재, 수정 후 재심 판정이 나온 경우 심사의견서에 대한 저자답변서와 수정 논문을 제출함.



**국제이해교육학회**

Korean Society of Education  
for International Understanding

소중한 원고, 투고해 주셔서  
고맙습니다.